

Anschlussinhalber:	Gleis Nr.	von Weiche	bis Weiche bis Prellbock	Länge (L) m	Nutzlänge (NL) m
ZV	5 (Bf He)	WA W 21 (Bf He) - Prellbock		335	325
ZV	5a	WE W 21 (Bf He) - WA W 1 (km 0,027 - km 2,443)		2416	X
ZV	1	WE W2 - SHO		360	325
ZV	2	WE W3 - SHO		340	310
ZV	3	WE W3 - Prellbock		365	345
	4	wurde ausgebaut			
ZV	5 b	WE W1 - WA W6		532	X
Becker	6	WA W5 - WA W7		215	180
Becker	7	WA W5 - WA W7		230	195
Becker	8	WE W7 - Prellbock		15	15
ZV	9	WE W6 - W8		240	X
GAB	10	WE W8 - Prellbock		399	376
GAB	11	WE W9 - W10		311	272
GAB	12	WE W9 - W10		313	273
GAB	13	WE W10 - Prellbock		30	21
Gleislänge				6101	

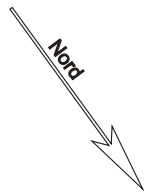
Gesamtlänge der Anschlussbahn
 6101,00 m + 597,00 m = 6698,00 m
 (Gleislängen) (Weichenlängen) (Gesamtlänge)

Vertragliche Gesamtlänge der Anschlussbahn 6698,00 m

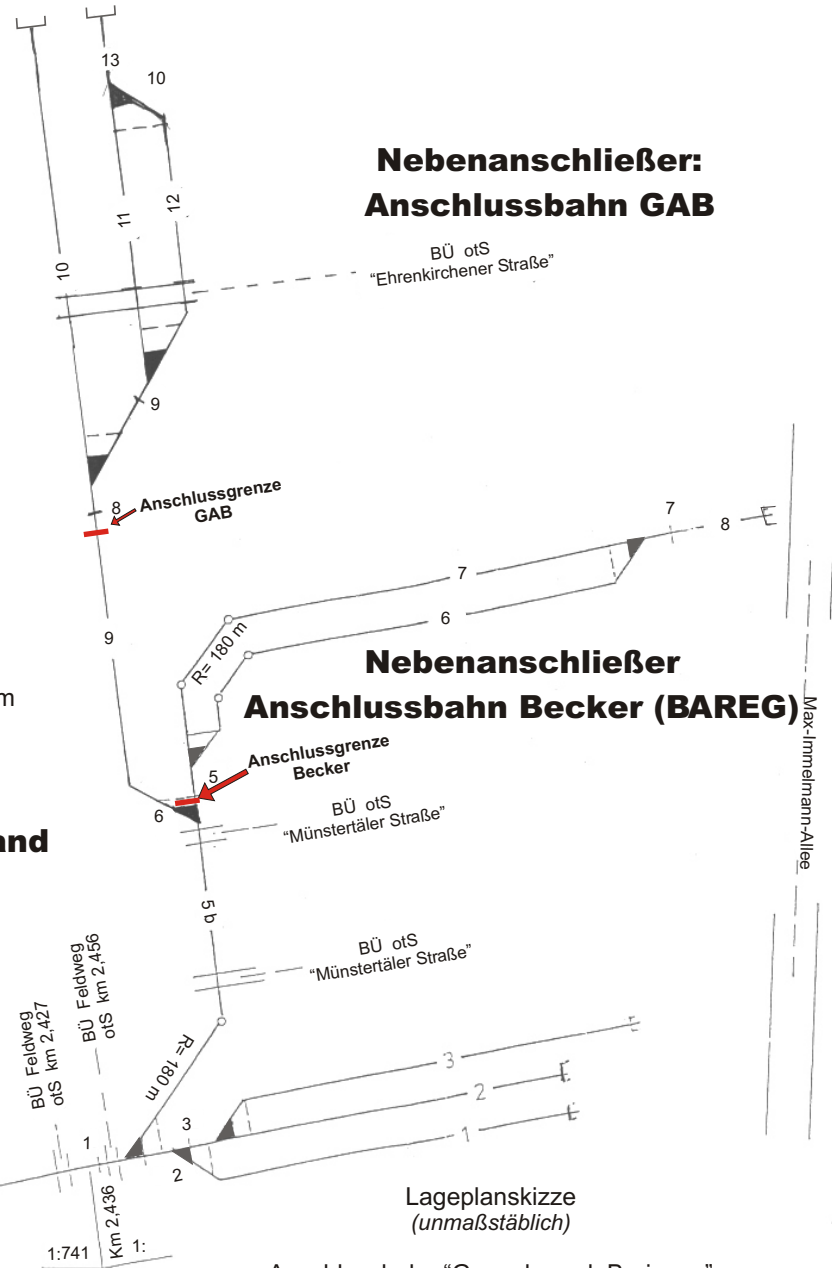
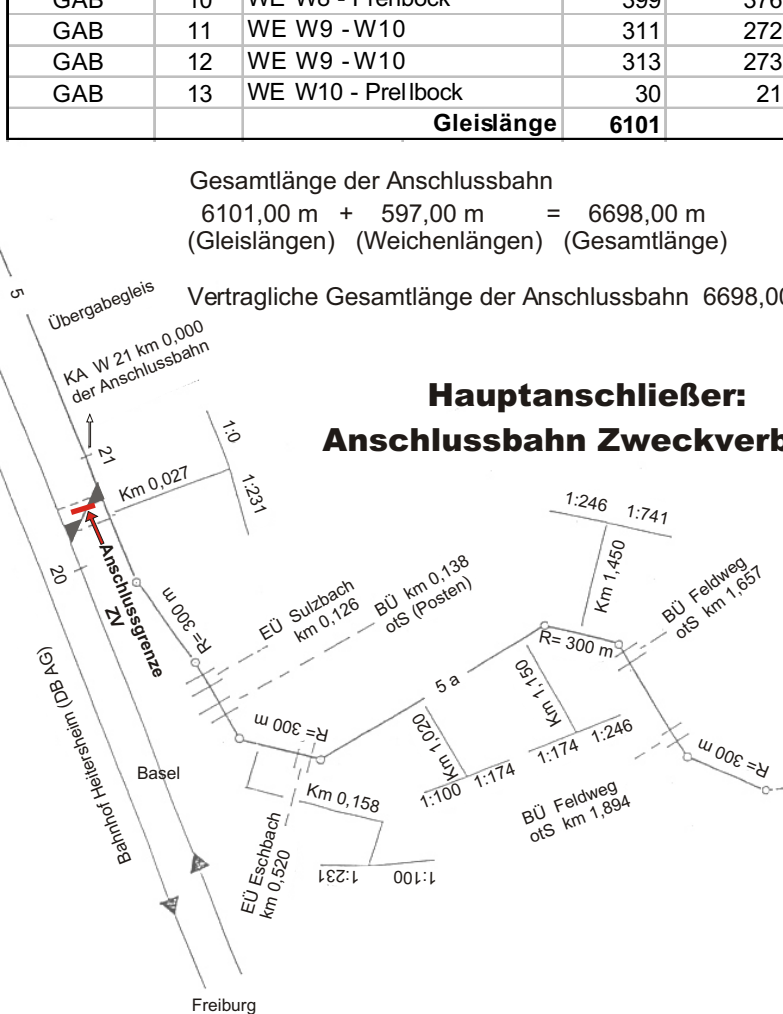
Hauptanschießer: Anschlussbahn Zweckverband

Nebenanschießer: Anschlussbahn GAB

Nebenanschießer Anschlussbahn Becker (BAREG)



Basel



Lageplanskizze
(unmaßstäblich)

Anschlussbahn "Gewerbepark Breisgau"
(vom Bahnhof Heitersheim DBAG)

Max-Immelmann-Allee